



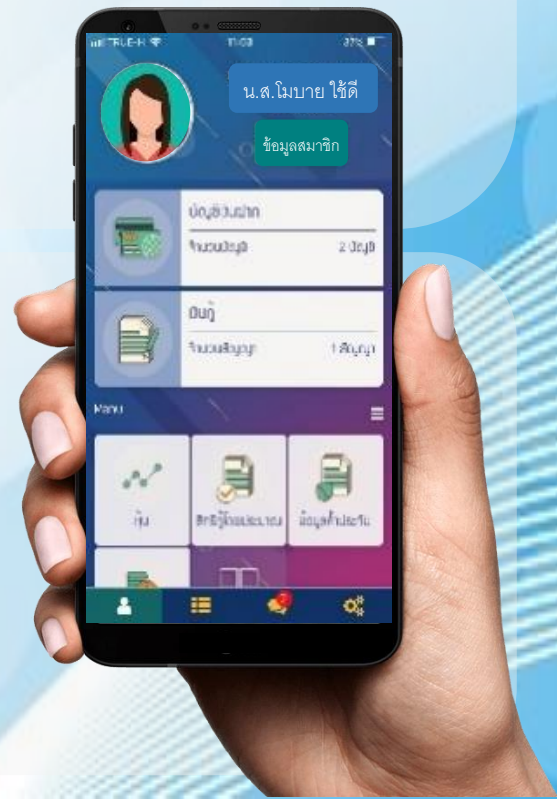
Doacoop

Mobile Application

โหลดปุ๊บ ... รู้ปั๊บกับข้อมูล

- ✓ บัญชีเงินฝาก
- ✓ เงินกู้
- ✓ หุ้น
- ✓ สิทธิกู้โดยประมาณ
- ✓ ข้อมูลดำประกัน
- ✓ สวัสดิการ
- ✓ โอนเงินฝากระหว่างบัญชี
- ✓ ปันผล - เฉลี่ยคืน
- ✓ เรียกเก็บประจำเดือน
- ✓ ผู้รับผลประโยชน์
- ✓ ตารางจำลองรับชำระ
- ✓ ตรวจสอบสิทธิดำประกัน

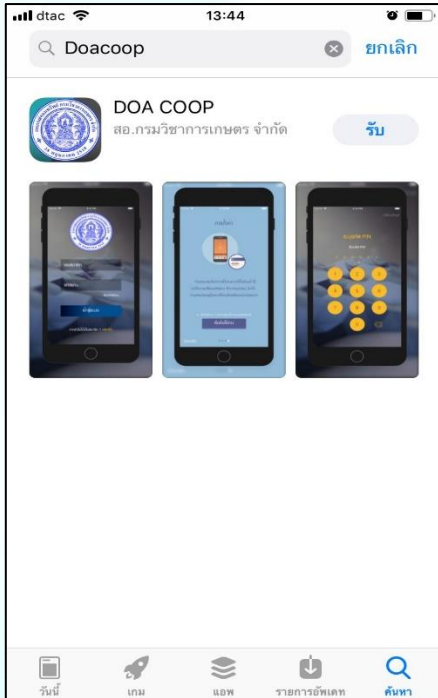
โหลดได้แล้ววันนี้



ขั้นตอนการดาวน์โหลด Doacoop Mobile Application

1 การค้นหา Doacoop

- ระบบ IOS ไปที่ APP STORE  พิมพ์ Doacoop และกดค้นหา (จะปรากฏดังภาพ)



หรือสแกน QR CODE



- ระบบ Android ไปที่ Play Store  พิมพ์ Doacoop และกดค้นหา (จะปรากฏดังภาพ)

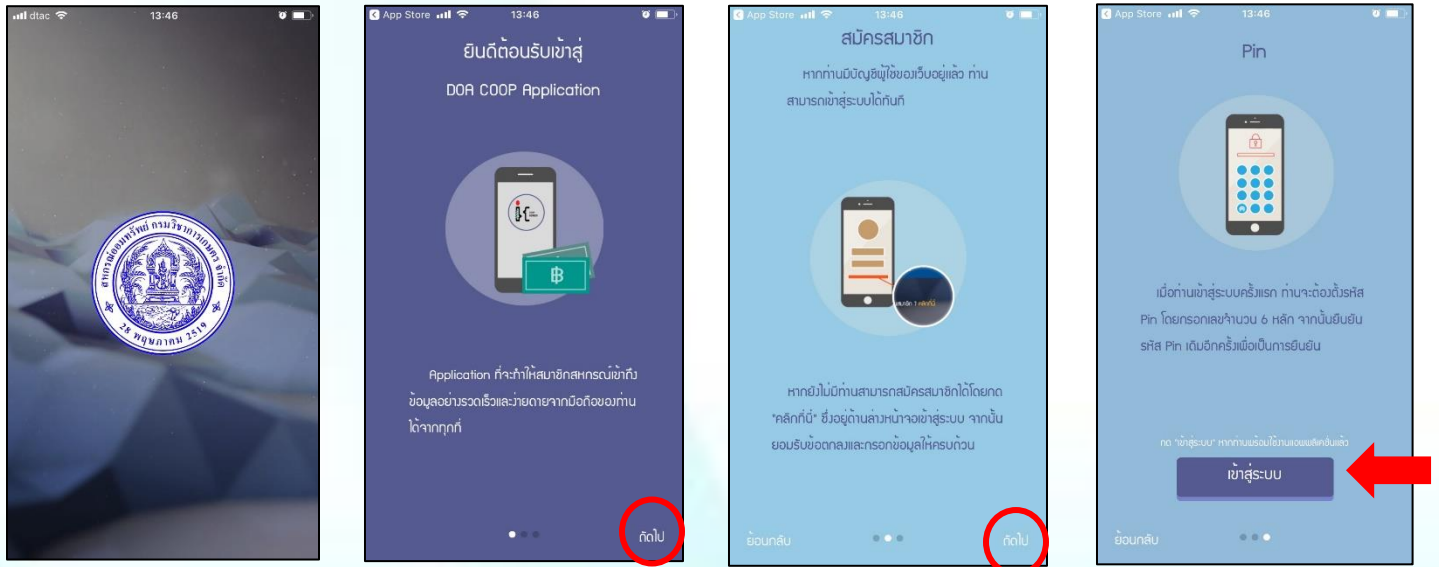


หรือสแกน QR CODE

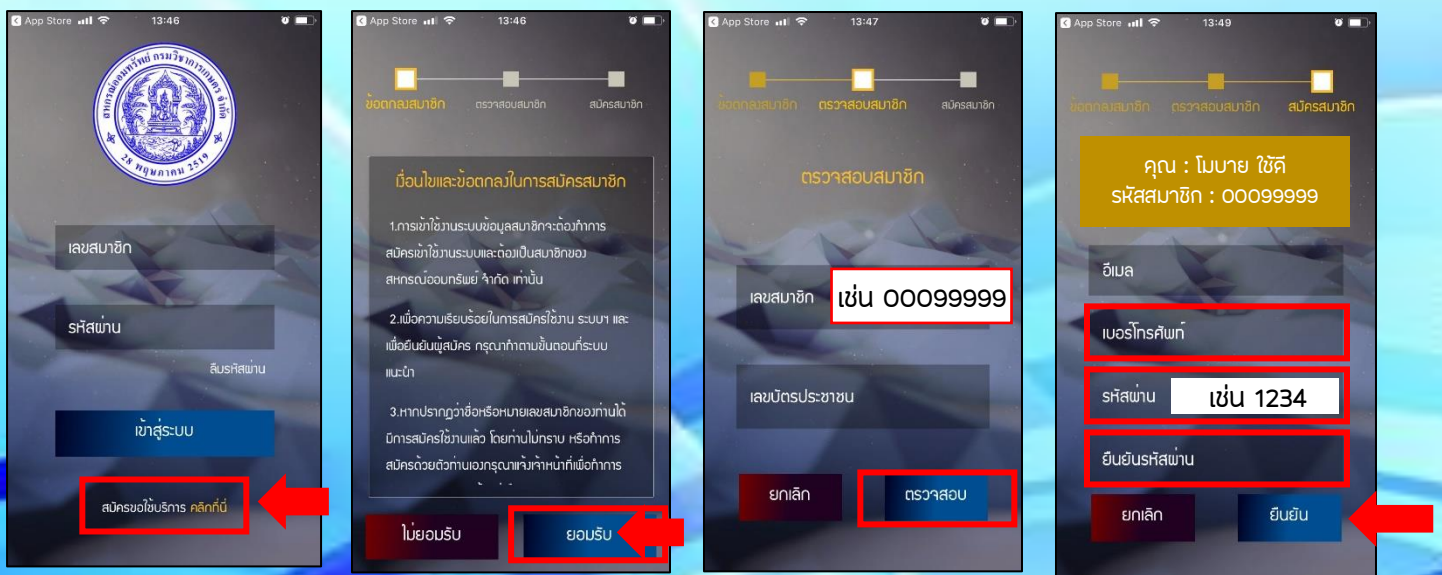


ขั้นตอนการดาวน์โหลด Doacoop Mobile Application

② เปิดแอป จะปรากฏหน้าจอ ➤ กดถัดไป ➤ และกดเข้าสู่ระบบ (ตั้งแต่ขั้นตอนนี้ไปจะเหมือนกันทั้งของ IOS และ Android)




③ คลิกที่นี่ เพื่อสมัครขอใช้บริการ ➤ กดยอมรับ ➤ กรอกเลขสมาชิก (8 หลัก) และเลขบัตรประชาชน ➤ กดตรวจสอบ ➤ กรอกเบอร์โทรศัพท์ รหัสผ่าน (4 หลัก) และยืนยันรหัสผ่าน

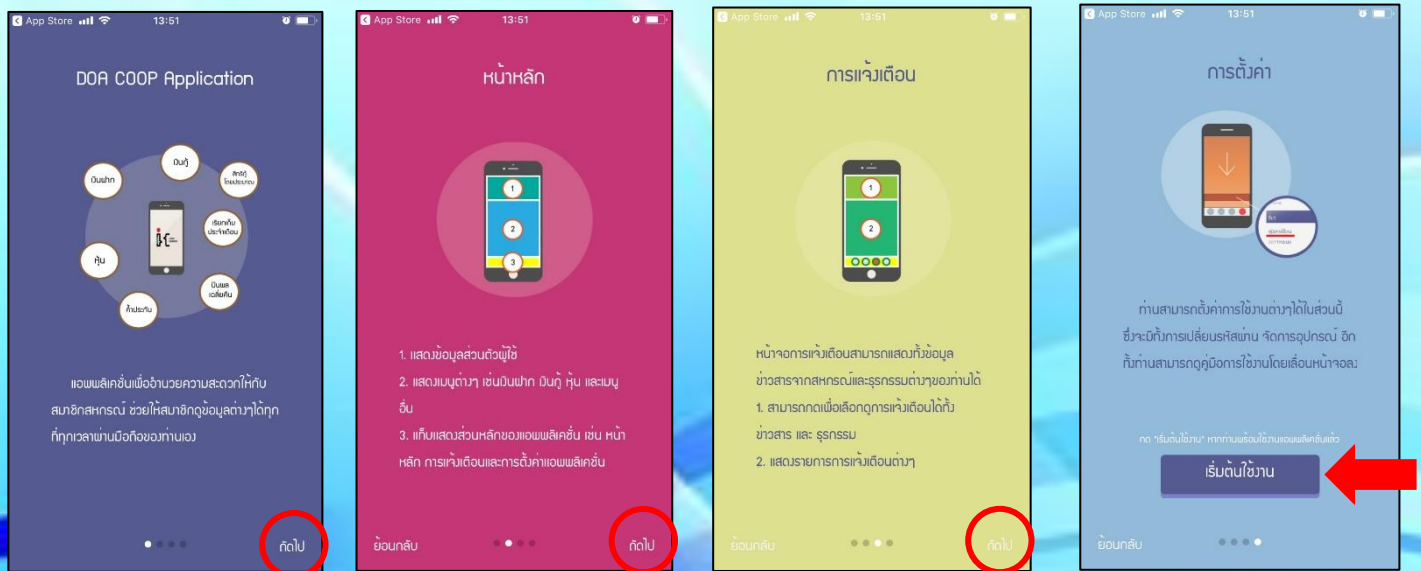


ขั้นตอนการดาวน์โหลด Doacoop Mobile Application

- 4 กดยืนยัน ➤ กดตกลง ➤ กรอกเลขที่สมาชิก และรหัสผ่าน (4 หลัก) ตามที่กรอกไว้ในขั้นตอนที่ 3 และกดเข้าสู่ระบบ ➤ ยืนยันตัวตนผ่านรหัส OTP ➤ ตั้งรหัส PIN (6 หลัก)

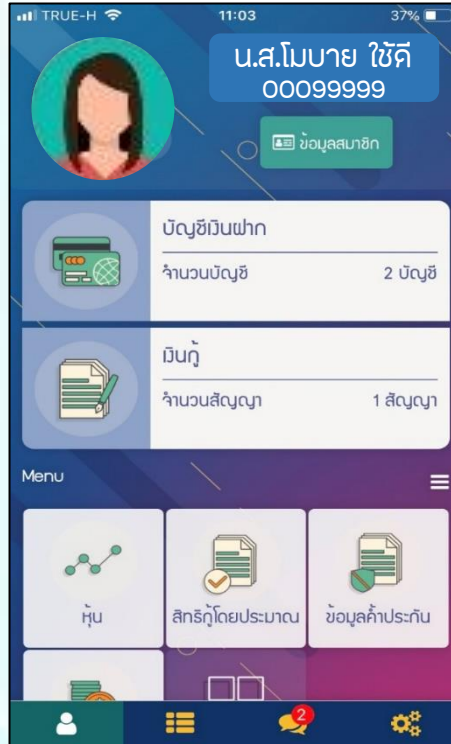
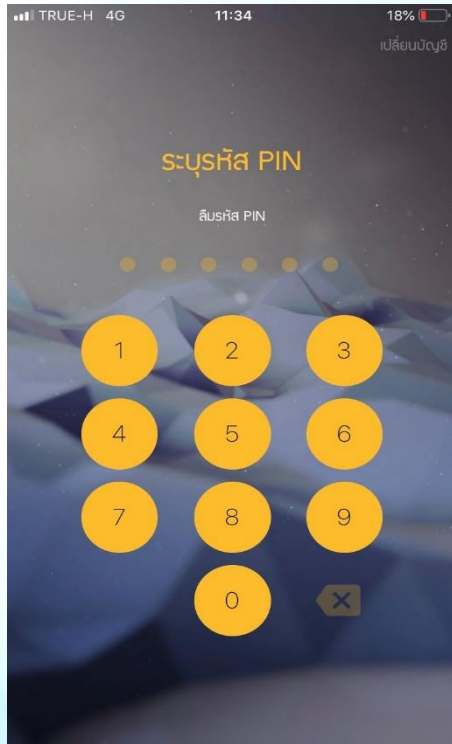


- 5 DOA COOP Application กดถัดไป ➤ หน้าหลัก กดถัดไป ➤ การแจ้งเตือน กดถัดไป ➤ กดเริ่มต้นใช้งาน



ขั้นตอนการดาวน์โหลด Doacoop Mobile Application

- 6 ยินดีต้อนรับเข้าสู่ข้อมูลสมาชิก
รหัส PIN 6 หลัก ตามที่ได้ตั้งไว้ในขั้นตอนที่ 4



- 7 ออกจากระบบ

